

# INTEGRAL POWER II

**AIRE ACONDICIONADO  
SISTEMA COMPACTO ELÉCTRICO**



## AIRE ACONDICIONADO COMPACTO, TODO EN UNO

Integral Power II es un equipo de aire acondicionado eléctrico de techo en una única unidad independiente alimentado directamente por la batería del vehículo.

Integral Power II está fabricado con los mejores materiales, pensado para funcionar en aquellos vehículos que trabajan en los entornos más duros y exigentes.

Disponible en 12 V o 24 V, su diseño le permite ser instalado de manera sencilla en el techo de cualquier vehículo con o sin escotilla.

### Excelente por fuera y por dentro



Estructura muy resistente



Mínimo mantenimiento



De 3 a 5 velocidades de ventilación\*



Pre cargado con gas refrigerante R134a

\* Según modelo

### Aplicaciones recomendadas




## VENTAJAS PARA MEJORAR TU TRABAJO

Integral Power II proporciona un confort inigualable en la cabina de tu vehículo, tanto en su modelo manual como automático.

Integral Power II es la solución ideal cuando tu vehículo no dispone de aire acondicionado original instalado o cuando requiere de un refuerzo adicional para enfriar la cabina. Resulta perfecto para mantener la cabina climatizada. ➤

### Dimensiones (mm)



### Datos Técnicos

Voltaje	12 V	24 V
Potencia (*)	1.650 W* 5.635 BTU/h	2.760 W* 9.426 BTU/h
Consumo Eléctrico	61 A	58 A
Caudal máx. de aire	310 m³/h 182 SCFM	330 m³/h 194 SCFM
Dimensiones	763 x 664 x 217 mm 30,04 x 26,14 x 8,54 in	
Peso	37,5 kg / 82,67 lb	

(\*) De acuerdo con la norma IMACA 2000.

⚠ Alternador mínimo requerido: Para 12 V = 80 A - 15 V / Para 24 V = 75 A - 28 V  
La instalación de este producto puede afectar a la capacidad de ROPS/ FOPS para proporcionar la protección requerida. Compruebe la compatibilidad con el fabricante de su vehículo. El fabricante del sistema de climatización no asume responsabilidad alguna.

### Referencias disponibles

MANUAL		AUTOMÁTICO			
Cabinas sin escotilla		Cabinas sin escotilla		Cabinas con escotilla	
12 V	24 V	12 V	24 V	12 V	24 V
1002186294	1002185916	1002399408	1002192422	1002402914	1002402915



EL AMBIENTE DE TRABAJO QUE QUIERES

Madrid, España

T. +34 - 918-775-840

E. ventas@dirna.bergstrominc.com

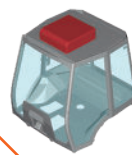
W. www.bergstrominternational.com/es/



## MONTAJE SOBRE TECHO

La instalación del Integral Power II se realiza de manera sencilla sobre el techo de la cabina del vehículo tenga escotilla o no. ➤

### Vista 1



### Vista 2



## MODELO AUTOMÁTICO

Disponible para vehículos con o sin escotilla en 12 V y 24 V ➤



- > Soporte acoplamiento de escotilla
- > Incluye 2 tamaños de consola

### Cabina con escotilla

- » Regulación automática o manual de la temperatura
- » 5 velocidades de ventilación
- » Termómetro digital en °C o °F
- » Doble protección de batería
- » Mando a distancia

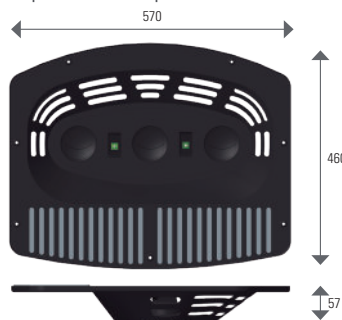


### Cabina sin escotilla

- » Termómetro digital con control automático de la temperatura (°C o °F)
- » Doble protección de la batería
- » Mando a distancia

## MODELO MANUAL

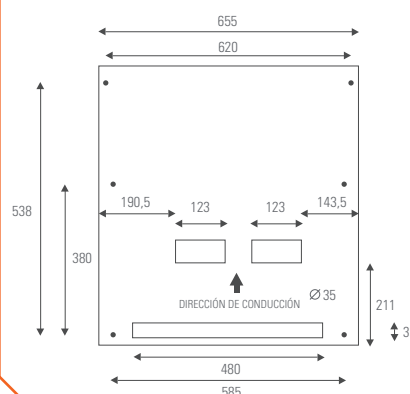
Disponibles solo para vehículos sin escotilla en 12 V y 24 V ➤



### Panel interior

- » T3 velocidades de ventilación

### Plantilla de corte para el techo de la cabina sin escotilla



Para aquellos vehículos que no tienen escotilla, el equipo incorpora una plantilla con la que realizar correctamente los huecos de entrada y salida de aire así como los taladros de fijación. ➤